



Observatoire INT

Tableau de Bord Mensuel Data Mobile

1

Mars 2019



► Sommaire

1.	Abonnements	3
2.	Taux de pénétration	5
3.	Offres Data 3G/4G	6
4.	Clés 3G/4G	7
5.	M2M	8
6.	Traffic Data	9
	Définitions	13

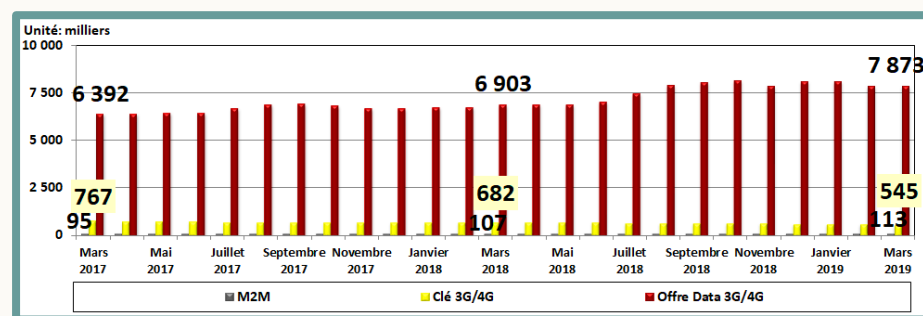


Abonnements

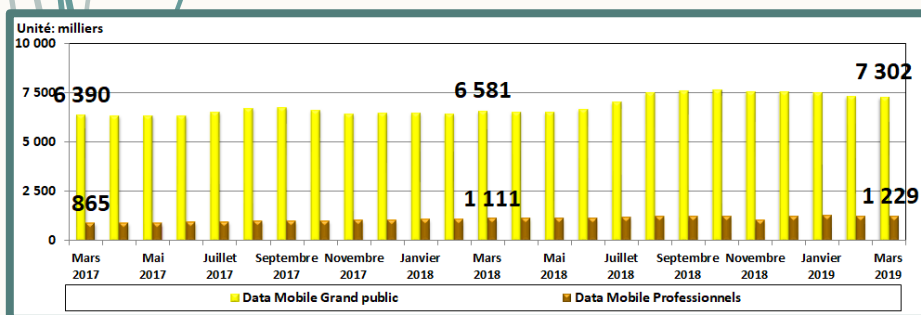
Parc fin mars 2019

Dédiée		Ordinaire		Total
Clés 3G/4G	M2M	Offres Data 3G/4G		
545 084	112 657	7 873 125		8 530 866
Grand Public			Professionnels	
7 301 653			1 229 213	

Evolution mensuelle du parc par type d'abonnement



Evolution mensuelle du parc par type d'utilisation



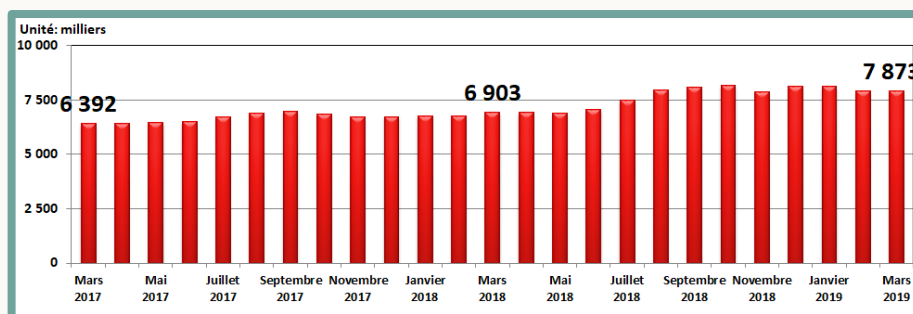
Evolution du parc

Mois	Janvier 2019	Février 2019	Mars 2019
Parc global	8 796 798	8 549 816	8 530 866
Evolution nette mensuelle	-2 388	-246 982	-18 950
Evolution en %	0,0%	-2,8%	-0,2%

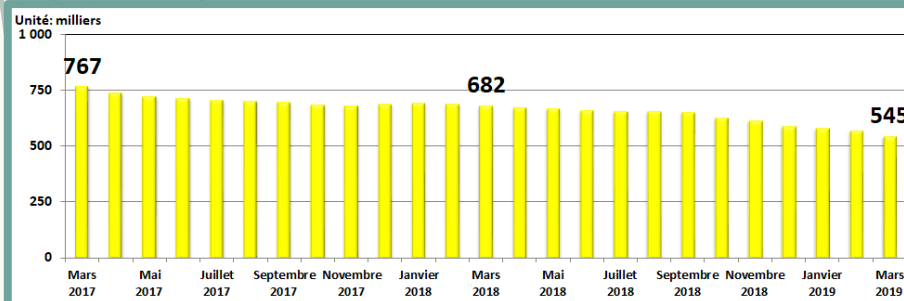


Abonnements

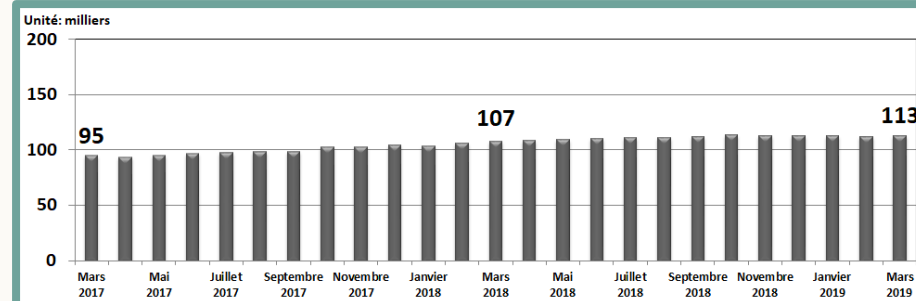
Parc Offre Data 3G/4G



Parc Clés 3G/4G



Parc M2M



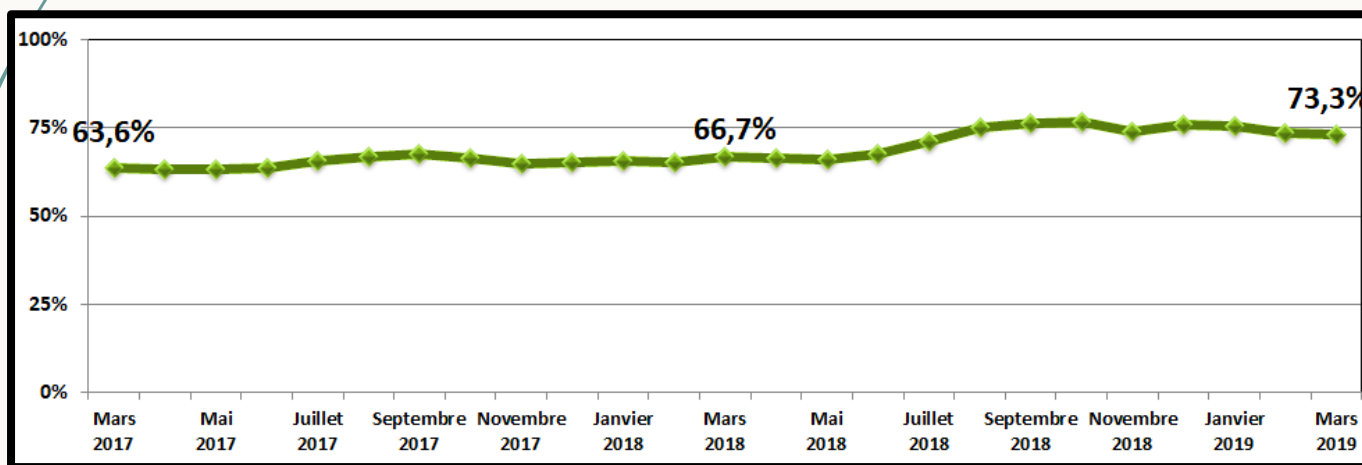


Taux de Pénétration

Evolution du taux de pénétration des trois derniers mois

Mois	Janvier 2019	Février 2019	Mars 2019
Taux de pénétration / Habitant	75,7%	73,5%	73,3%
Evolution nette mensuelle	-0,1%	-2,2%	-0,2%

Evolution mensuelle





Offres Data 3G/4G

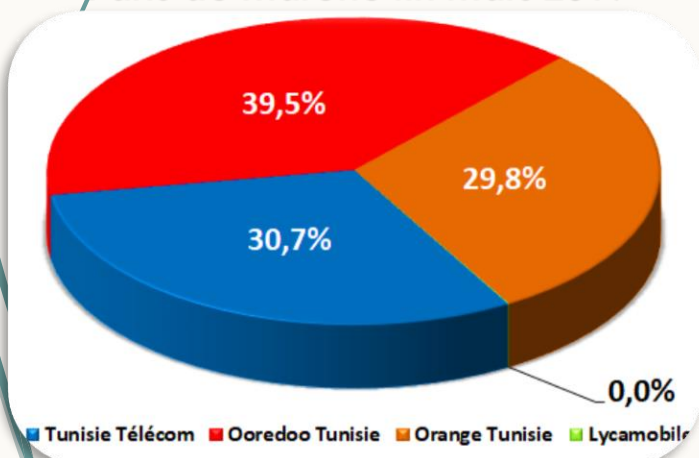
Parc fin mars 2019

Tunisie Télécom	Ooredoo Tunisie	Orange Tunisie	Lycamobile	Total
2 419 887	3 106 700	2 342 917	3 621	7 873 125

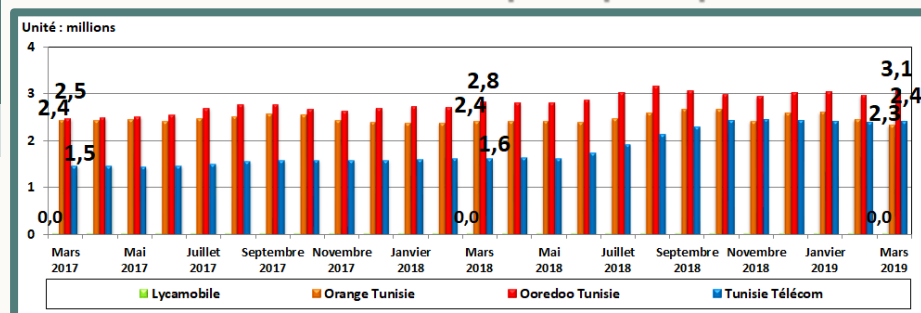
Evolution du parc

Mois	Janvier 2019	Février 2019	Mars 2019
Parc global	8 099 945	7 867 196	7 873 125
Evolution nette mensuelle	4 455	-232 749	5 929
Evolution en %	0,1%	-2,9%	0,1%

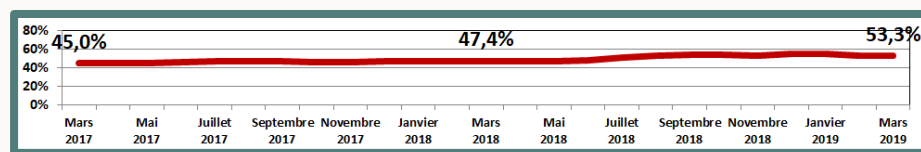
Parts de marché fin mars 2019



Evolution mensuelle du parc par opérateur



Ratio: parc offre data mobile / parc téléphonie mobile



Evolution des parts de marché

Mois	Janvier 2019	Février 2019	Mars 2019
Tunisie Télécom	29,9%	30,7%	30,7%
Ooredoo Tunisie	37,7%	37,9%	39,5%
Orange Tunisie	32,3%	31,4%	29,8%
Lycamobile	0,0%	0,0%	0,0%



Clé 3G/4G

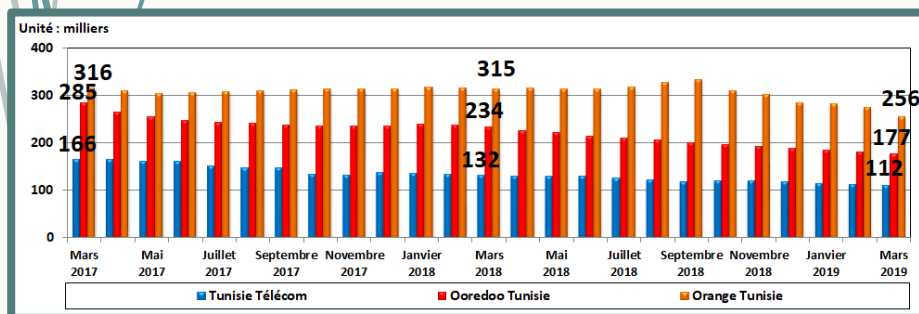
Parc fin mars 2019

Tunisie Télécom	Ooredoo Tunisie	Orange Tunisie	Total
111 970	176 937	256 177	545 084

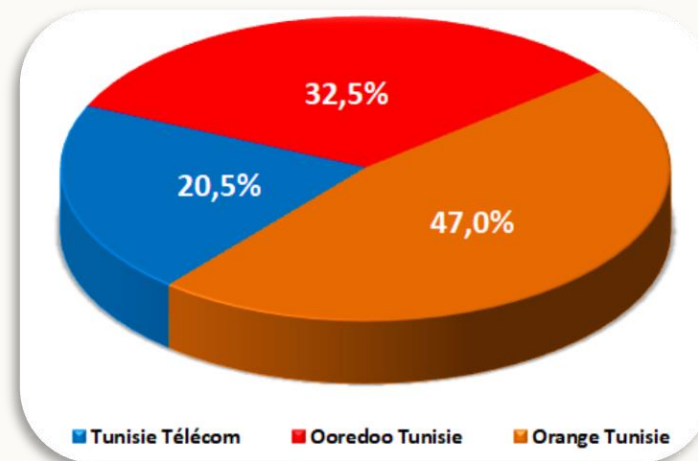
Evolution du parc

Mois	Janvier 2019	Février 2019	Mars 2019
Parc global	584 064	570 689	545 084
Evolution nette mensuelle	-7 415	-13 375	-25 605
Evolution en %	-1,3%	-2,3%	-4,5%

Evolution mensuelle du parc par opérateur



Parts de marché fin mars 2019



Evolution des parts de marché

Mois	Janvier 2019	Février 2019	Mars 2019
Tunisie Télécom	19,8%	20,0%	20,5%
Ooredoo Tunisie	31,7%	31,7%	32,5%
Orange Tunisie	48,5%	48,3%	47,0%



M2M

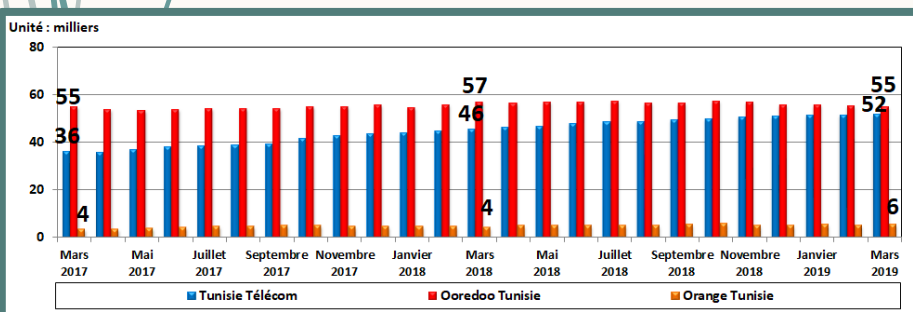
Parc fin mars 2019

Tunisie Télécom	Ooredoo Tunisie	Orange Tunisie	Total
51 987	55 055	5 615	112 657

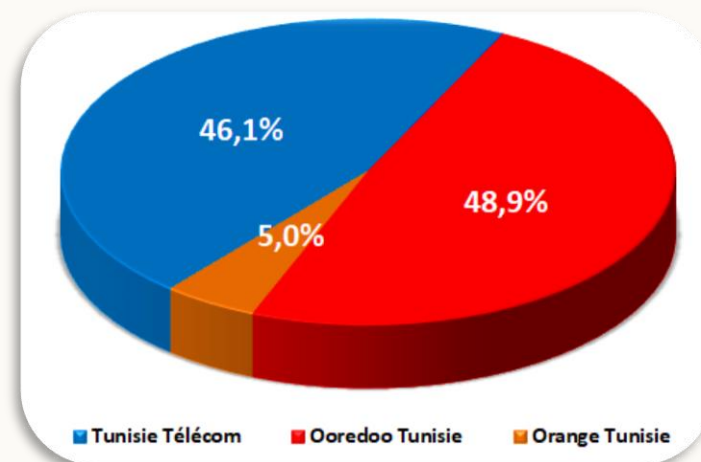
Evolution du parc

Mois	Janvier 2019	Février 2019	Mars 2019
Parc global	112 789	111 931	112 657
Evolution nette mensuelle	572	-858	726
Evolution en %	0,5%	-0,8%	0,6%

Evolution mensuelle du parc par opérateur



Parts de marché fin mars 2019



Evolution des parts de marché

Mois	Janvier 2019	Février 2019	Mars 2019
Tunisie Télécom	45,7%	46,1%	46,1%
Ooredoo Tunisie	49,5%	49,6%	48,9%
Orange Tunisie	4,8%	4,4%	5,0%

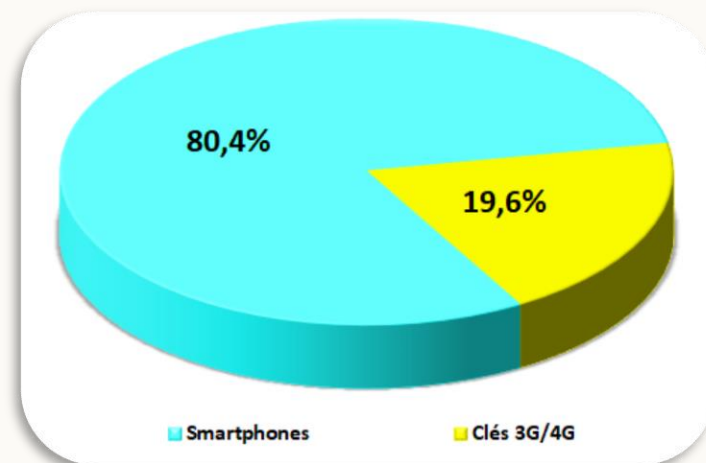


Traffic Data

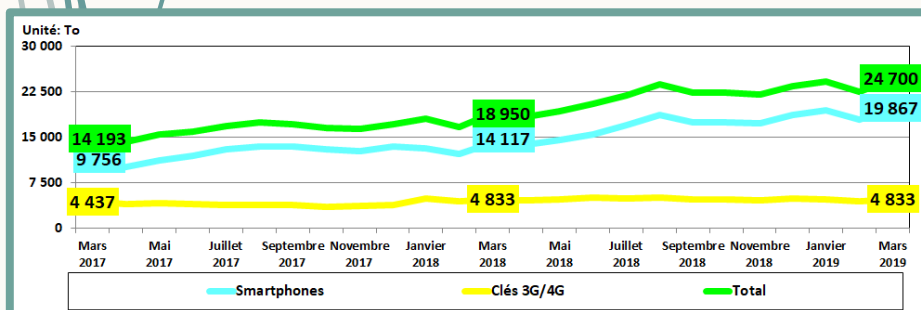
Evolution mensuelle du trafic Data par type d'abonnement

Mois		Janvier 2019	Février 2019	Mars 2019
Trafic Data Mobile (To)	Smartphones	19 429	17 997	19 867
	Clés 3G/4G	4 785	4 483	4 833
	Total	24 214	22 480	24 700

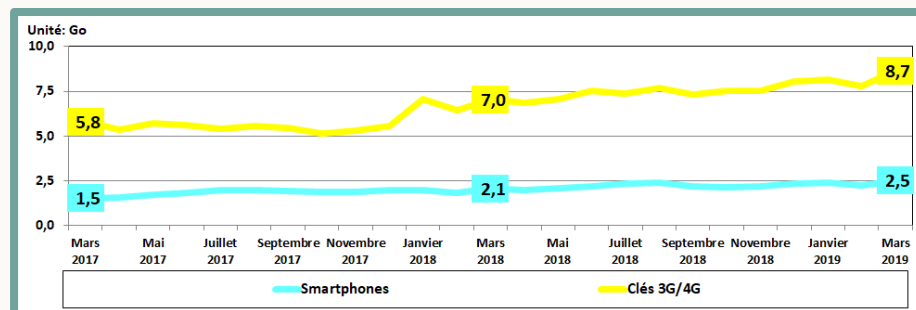
Parts de marché fin mars 2019



Evolution mensuelle du trafic Data par type d'abonnement



Evolution de la consommation moyenne de la data par type d'abonnement





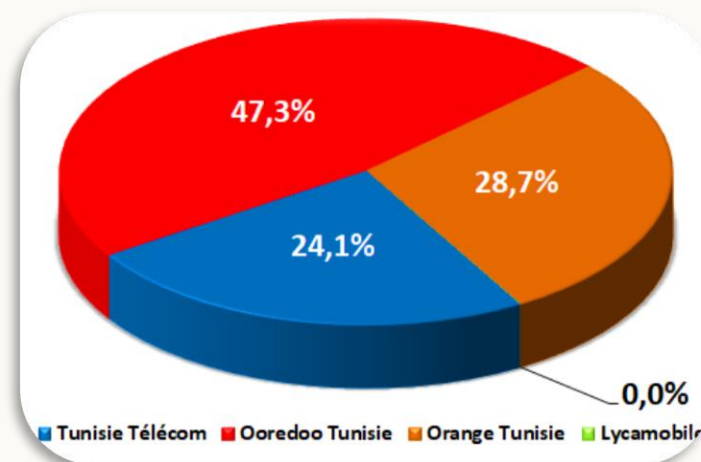
Traffic Data

Par Opérateur

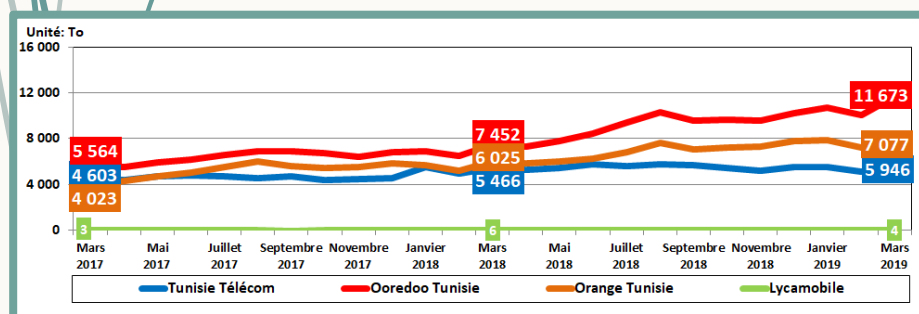
Evolution mensuelle du trafic Data par opérateur

Mois		Janvier 2019	Février 2019	Mars 2019
Trafic Data Mobile (To)	Tunisie Télécom	5 562	5 147	5 946
	Ooredoo Tunisie	10 752	10 098	11 673
	Orange Tunisie	7 896	7 232	7 077
	Lycamobile	4	4	4
	Total	24 214	22 480	24 700

Parts de marché fin mars 2019



Evolution mensuelle du trafic Data par opérateur



Evolution des parts de marché

Mois	Janvier 2019	Février 2019	Mars 2019
Tunisie Télécom	23,0%	22,9%	24,1%
Ooredoo Tunisie	44,4%	44,9%	47,3%
Orange Tunisie	32,6%	32,2%	28,7%
Lycamobile	0,0%	0,0%	0,0%



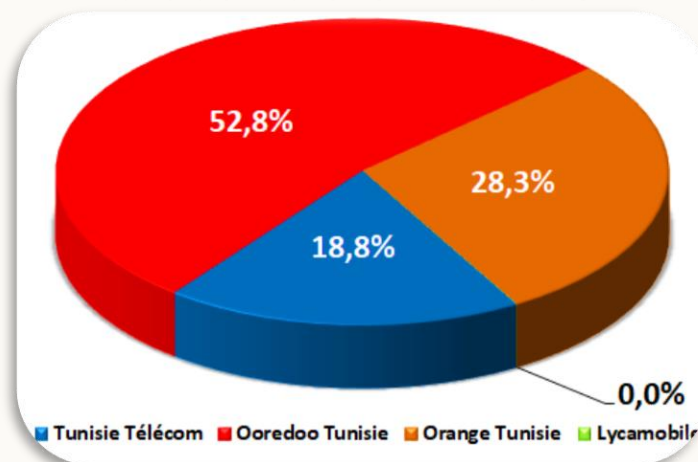
Trafic Data

Offres Data 3G/4G

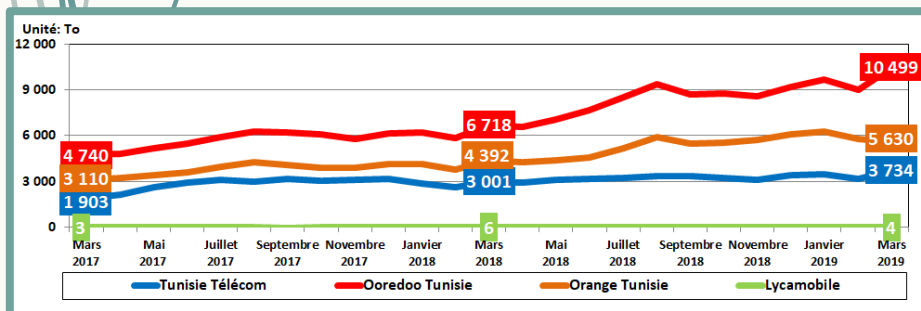
Evolution mensuelle du trafic Data par opérateur

Mois		Janvier 2019	Février 2019	Mars 2019
Trafic Data Mobile (To)	Tunisie Télécom	3 470	3 196	3 734
	Ooredoo Tunisie	9 659	9 010	10 499
	Orange Tunisie	6 296	5 787	5 630
	Lycamobile	4	4	4
	Total	19 429	17 997	19 867

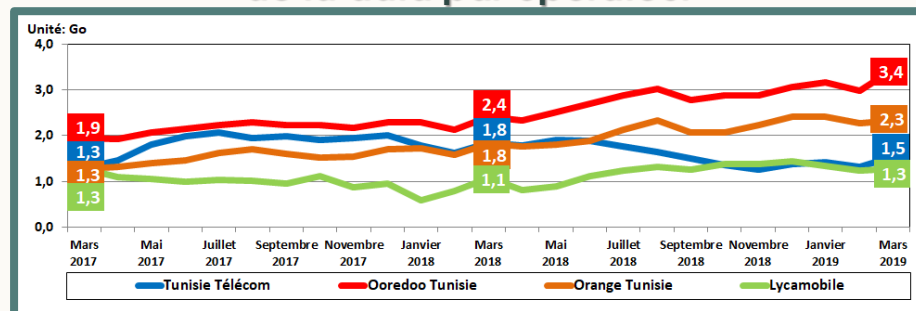
Parts de marché fin mars 2019



Evolution mensuelle du trafic Data par opérateur



Evolution de la consommation moyenne de la data par opérateur





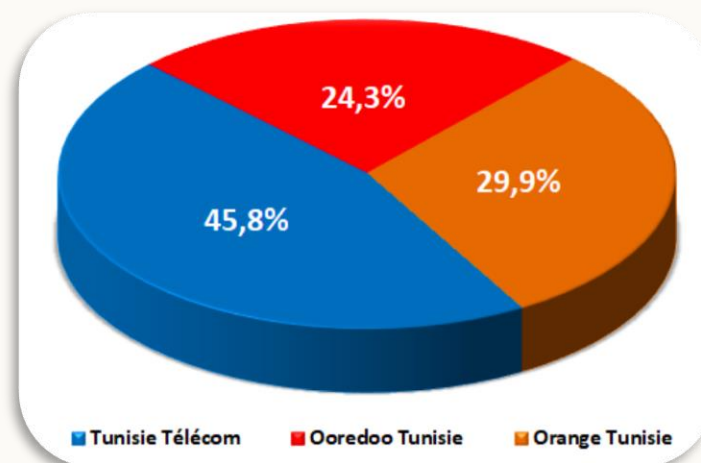
Trafic Data

Clé 3G/4G

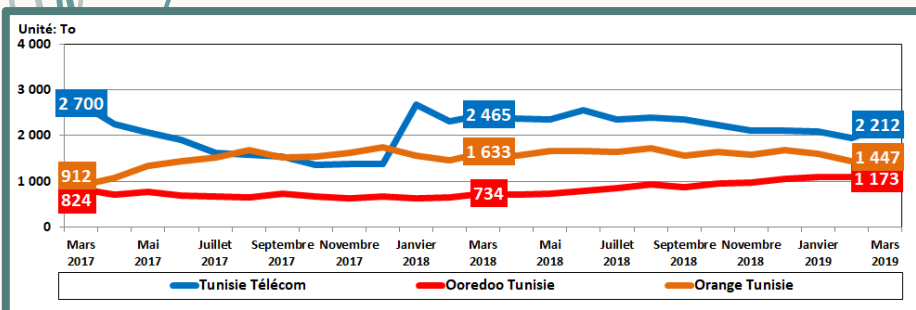
Evolution mensuelle du trafic Data par opérateur

Mois		Janvier 2019	Février 2019	Mars 2019
Trafic Data	Tunisie Télécom	2 092	1 950	2 212
	Ooredoo Tunisie	1 093	1 088	1 173
Mobile (To)	Orange Tunisie	1 600	1 445	1 447
	Total	4 785	4 483	4 833

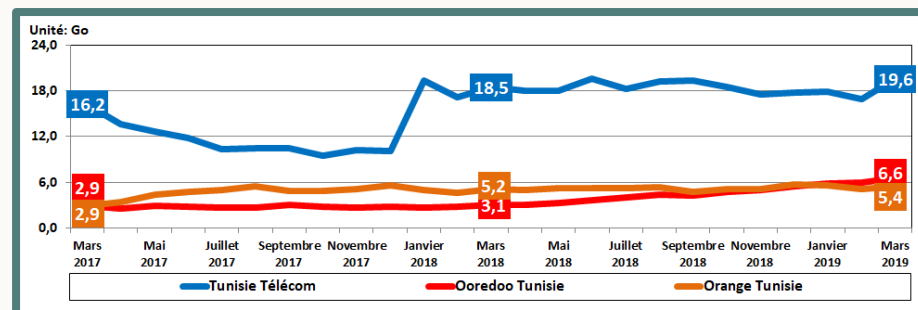
Parts de marché fin mars 2019



Evolution mensuelle du trafic Data par opérateur



Evolution de la consommation moyenne de la data par opérateur





▶ Définitions

- ▶ **Taux de pénétration Data Mobile** = nombre d'abonnements Data Mobile / nombre d'habitants.
- ▶ **Abonnement Data mobile** : tout abonnement actif à Internet et/ou Data via réseaux cellulaires mobiles (il comprend les abonnements clé 3G/4G, les abonnements Box Data, les abonnements M2M et les abonnements offre Data 3G/4G).
- ▶ **Abonnement Data mobile grand public** : tout abonnement Data mobile desservant les particuliers.
- ▶ **Abonnement Data mobile professionnel** : tout abonnement Data mobile desservant les entreprises ou les services publics ou à d'autres fins professionnelles.
- ▶ **Abonnement Data mobile - Offre Data 3G/4G** : tout abonnement mobile ayant accédé au moins une fois à l'internet sur téléphone mobile au cours des trois (03) derniers mois. (Les abonnés mobiles ayant souscrit à une offre Internet, les abonnés mobiles ayant bénéficié d'une offre Internet incluse dans l'offre mobile et les abonnés mobiles ayant bénéficié d'une offre Internet suite à une consommation ou à une recharge sont inclus à condition d'avoir accédé à Internet au moins une fois au cours des trois (03) derniers mois).
- ▶ NB : un abonné mobile ayant bénéficié de plusieurs offres Internet au cours des trois (03) derniers mois sera comptabilisé une seule fois.
- ▶ **Taux de pénétration Offre Data 3G/4G** = nombre d'abonnements aux offres Data 3G/4G / nombre d'abonnements mobiles.
- ▶ **Abonnement Data mobile - Clé 3G/4G** : toute carte SIM (Subscriber Identity Module) placée dans une clé USB destinée pour un usage exclusif à internet en situation de mobilité, et dont le client a consulté l'internet au moins une fois au cours des trois (3) derniers mois.
- ▶ **Abonnement Data mobile – M2M** : toute carte SIM (Subscriber Identity Module) destinée pour un usage exclusif à la Data, et permettant de faire des communications entre machines sans intervention humaine.